

# Covid-19 V. vlna

CAWI výzkum

N = 2 347 respondentů

29.4. – 4. 5. 2020

*1. vlna: CAWI výzkum  
N = 774 respondentů  
28.2. – 2.3. 2020*

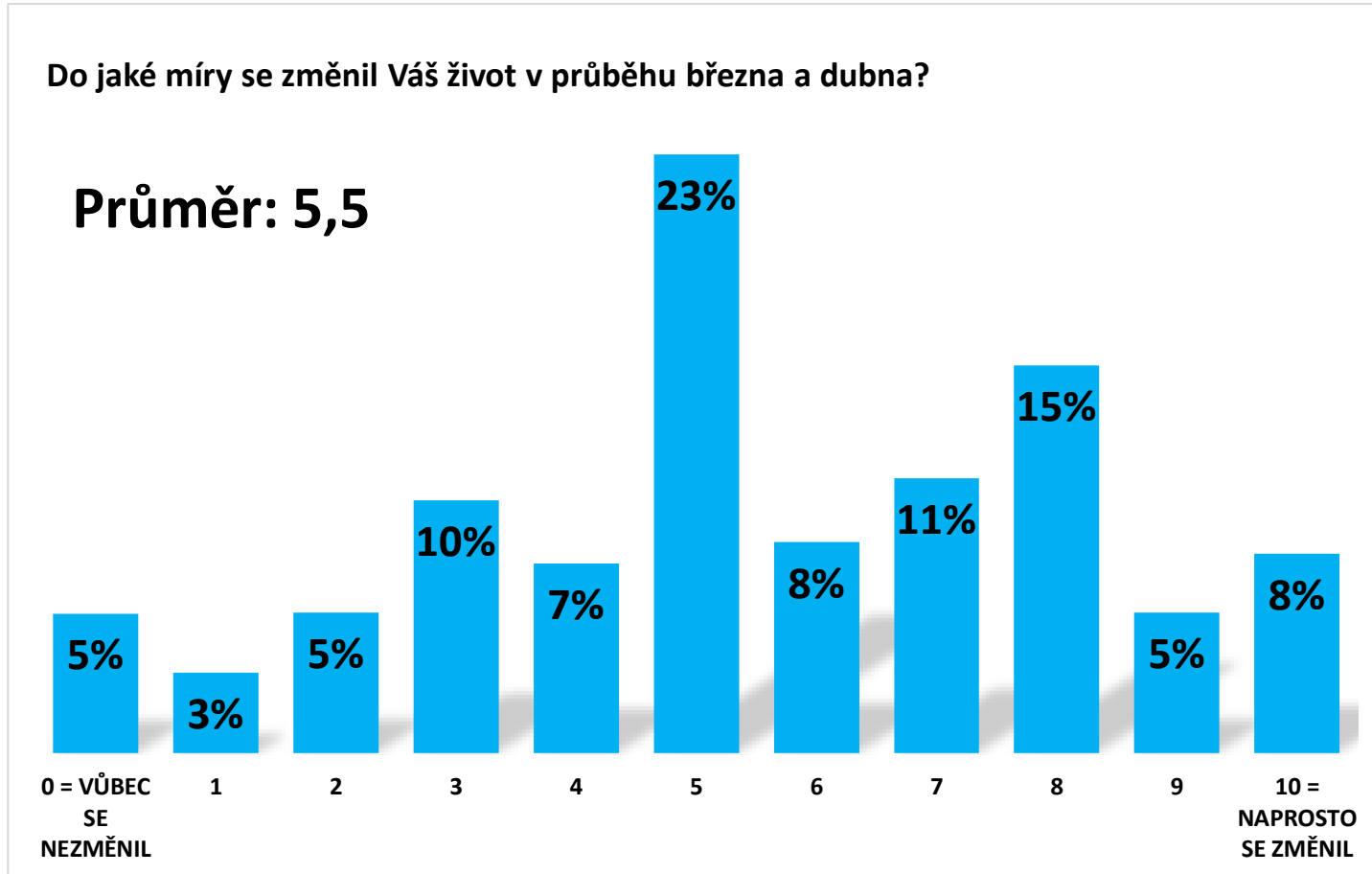
*2. vlna: CAWI výzkum  
N = 1 253 respondentů  
13. – 16. 3. 2020*

*3. vlna: CAWI výzkum  
N = 3 725 respondentů  
26. – 29. 3. 2020*

*4. vlna: CAWI výzkum  
N = 2 085 respondentů  
9. – 14. 4. 2020*

# Do jaké míry se změnil Váš život v průběhu března a dubna?

Pokuste se to odhadnout na stupnici 0-10 kde 0 = vůbec se nezměnil, 10 = naprosto se změnil.

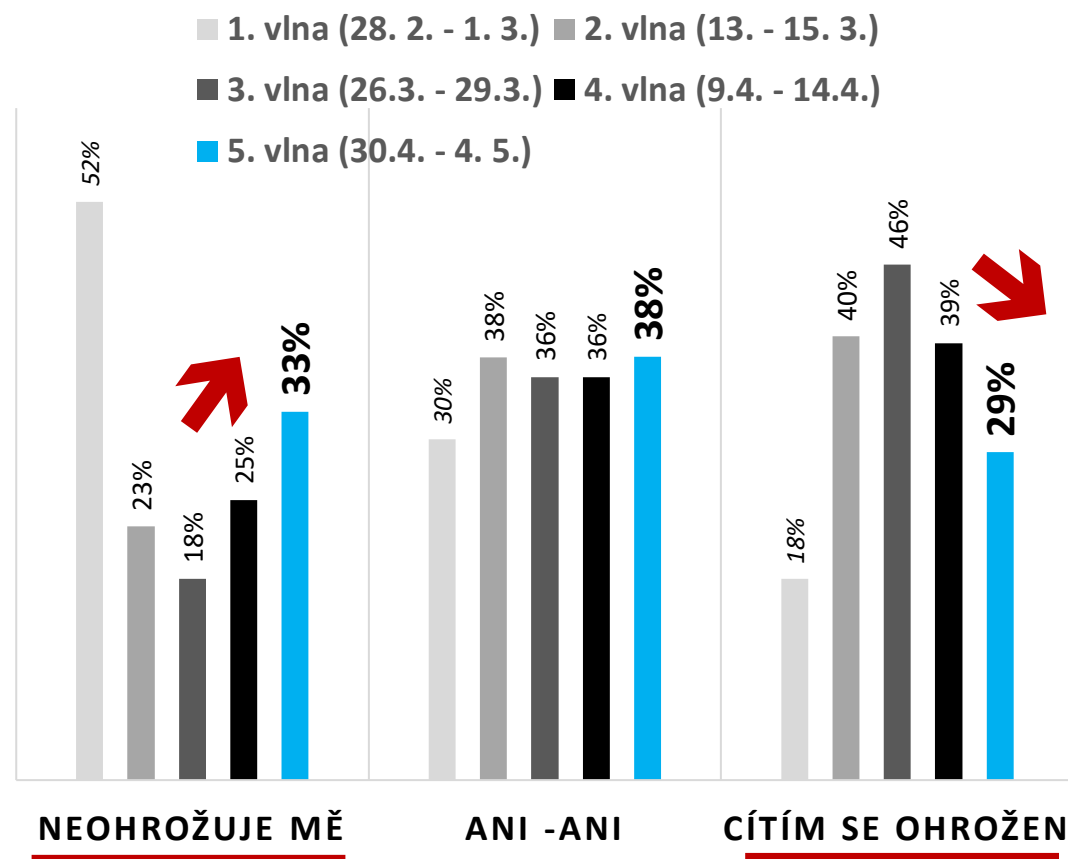


Vnímání změny je výrazně vyšší u lidí s vyšším vzděláním – pravděpodobně je to způsobené větším zásahem do jejich životního stylu: zákazy cestování, setkávání s lidmi, více času tráveného v práci, trávení volného času atd.

Zatímco lidé bez maturity vnímají změnu svého života v průměru na 5 bodech z 10, vysoko-školáci už na 6 bodech z 10.

Výraznější vnímání změny života je patrné také u žen – může to být dáno jejich větší senzitivitou, ale také objektivními skutečnostmi: zůstaly doma s dětmi, mají více starostí s obsluhou domácnosti (častější vaření, všichni členové domácnosti doma apod.), starost o seniorní generaci (rodiče, prarodiče) atd.

# Za jak závažné riziko považujete virus Covid-19 pro Vás osobně?

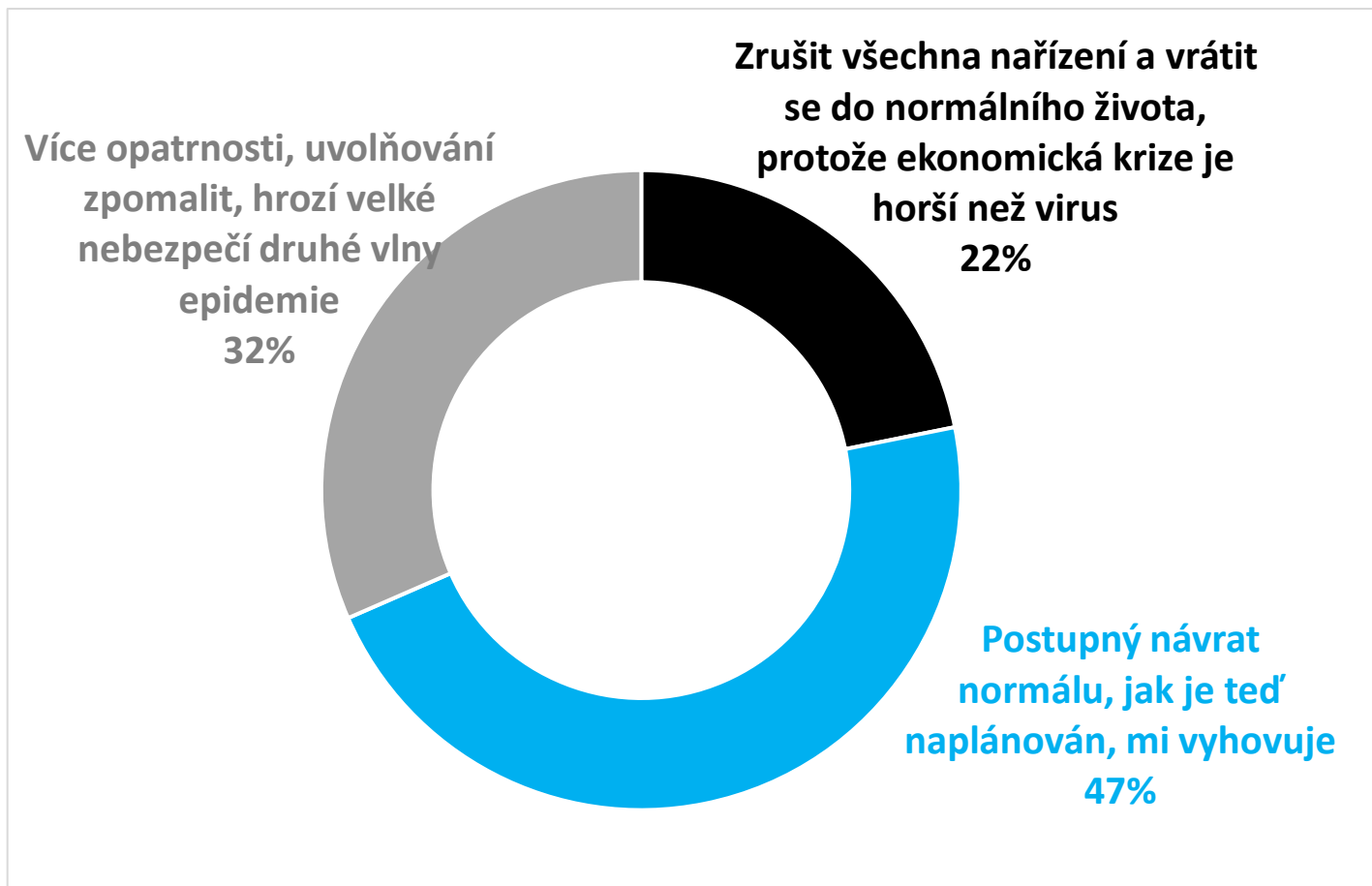


Přelom dubna a května se nese ve znamení uvolňování karanténního režimu. Je patrné, že lidé se stále méně cítí ohroženi virem – poprvé po dvou měsících je skupina bez obav větší než ta s obavami. Zásadní vliv má na vnímání obav věk – mezi seniory 65+ má obavy z viru 42% lidí, zatímco v nemladší skupině do 35 let je to pouze 17% respondentů. Při bližším pohledu do vysvětlujících komentářů je také vidět, že výrazně větší obavy mají lidé, kteří mají nějaké závažné případně chronické onemocnění.

Opětovný mírný pokles je patrný také při sledování průměrného čísla pocitu ohrožení, který se stále blíží hodnotě ze začátku března, kdy jsme situaci ještě nepřikládali takovou vážnost.



# Který postoj Vás v souvislosti s koronavirovou situací teď nejlépe vystihuje?

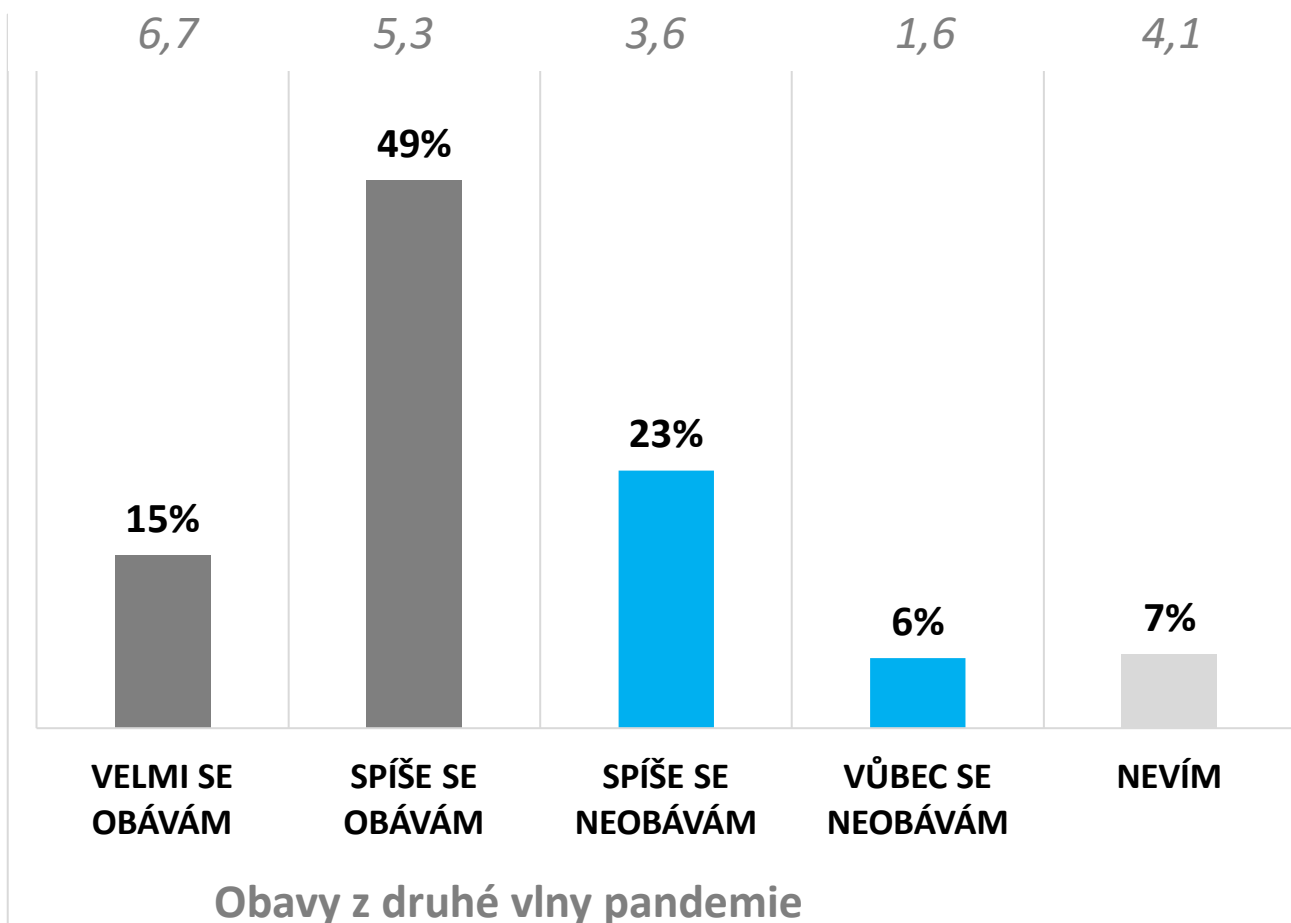


Necelá polovina populace je ztotožněna se současným plánem postupně zvolňovat všechna opatření. Zhruba pětina lidí je radikální a chce rychlý návrat do doby před covidem a zbývající třetina chce být naopak více opatrná, protože se obává druhé vlny.

Zásadní vliv na tento postoj má subjektivní vnímání rizika této nemoci. Pokud se cítíme ohroženi, tak chceme zpomalit, pokud naopak ohrožení necítíme, tak chceme zrychlit.

# Do jaké míry se obáváte, že bude v ČR druhá vlna této pandemie?

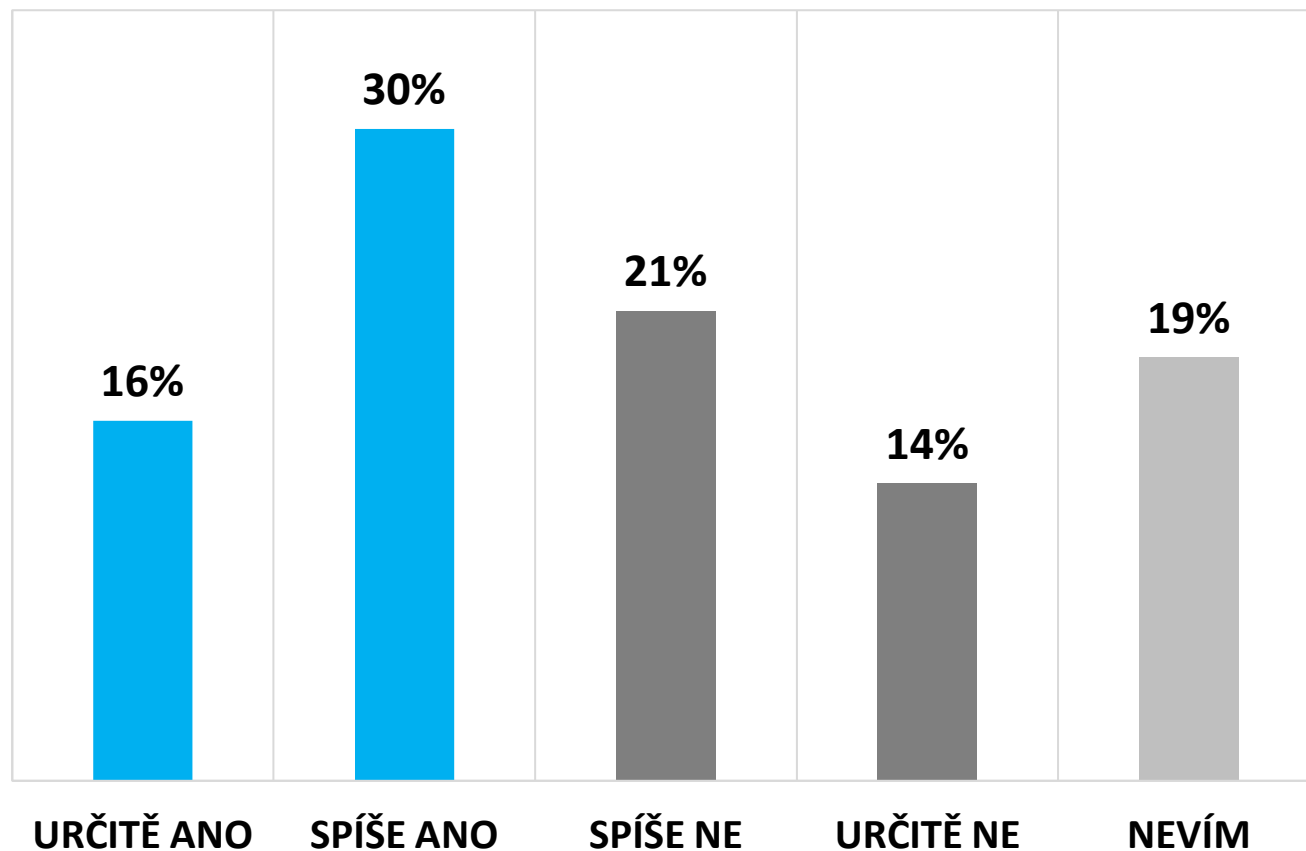
Současný pocit ohrožení nemocí (na stupnici 0 – 10):



Pouze necelá třetina populace necítí obavy z druhé vlny pandemie – je patrné, že pokud se obáváme této nemoci nyní, je velmi pravděpodobné, že budeme mít výrazně větší obavy také z druhé vlny.

Větší obavy mají lidé vyššího věku a to výrazně více ženy s nižším vzděláním, v případě mužů vidíme více obav u moravských regionů.

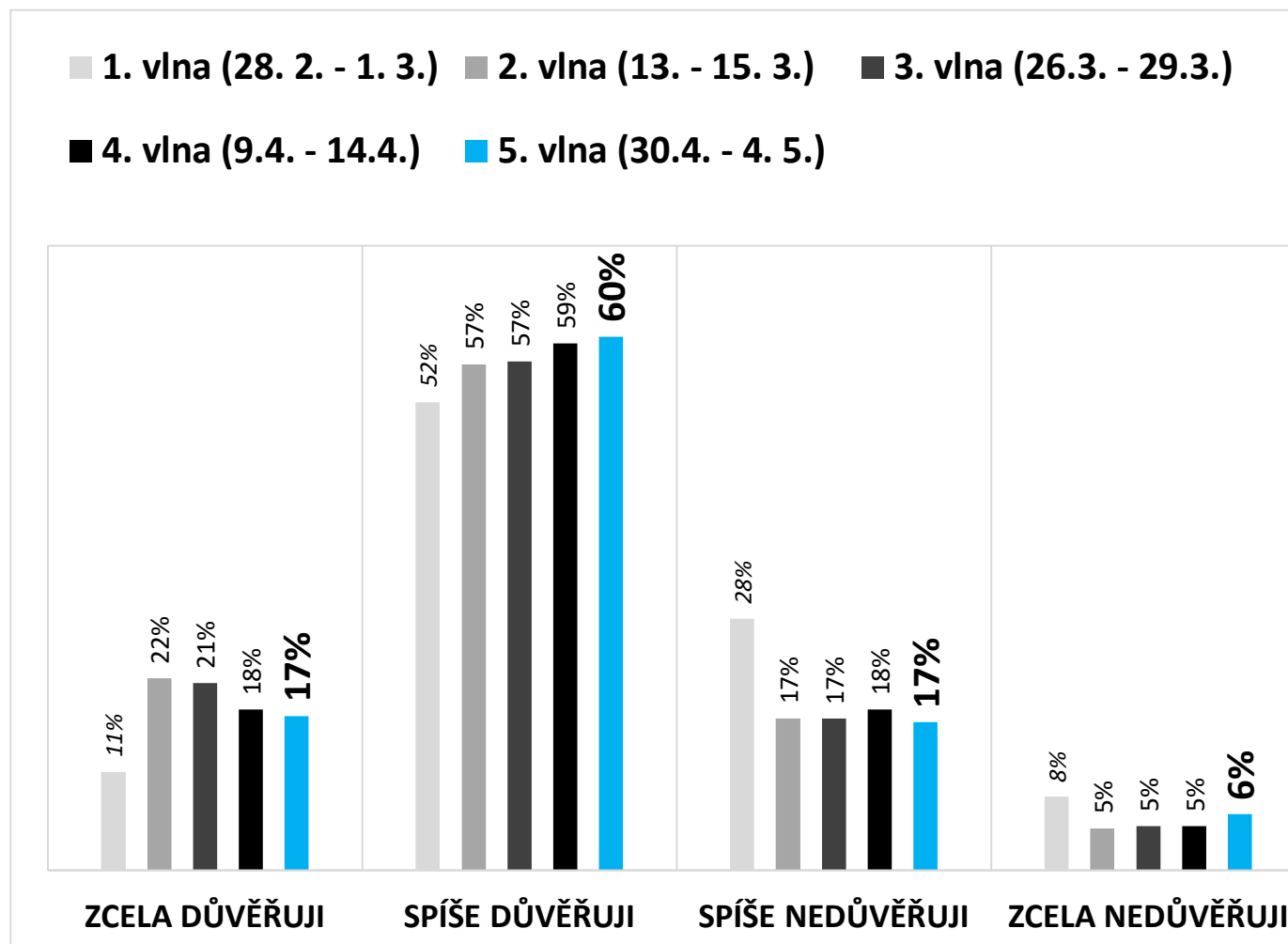
# Pokud se podaří vyvinout očkovací látku proti COVID-19, necháte se očkovat?



Zhruba polovina populace deklaruje svůj zájem o případné očkování proti COVID-19. Ochota nechat se očkovat je silně spjata s obavami z této nemoci, ať už současnými nebo budoucími v případě druhé vlny.

Je také patrné, že myšlenky očkování jsou více nakloněny seniory 65+ let a do určité míry také muži – pravděpodobně je to způsobeno častou komunikací jejich vyššího ohrožení včetně úmrtí. Nicméně jak pohlaví tak věk nebo případně vzdělání jsou až druhotné faktory – zásadní je pocit ohrožení jako subjektivní vnímání celé situace.

# Jak důvěřujete našemu státu, že situaci zvládne?



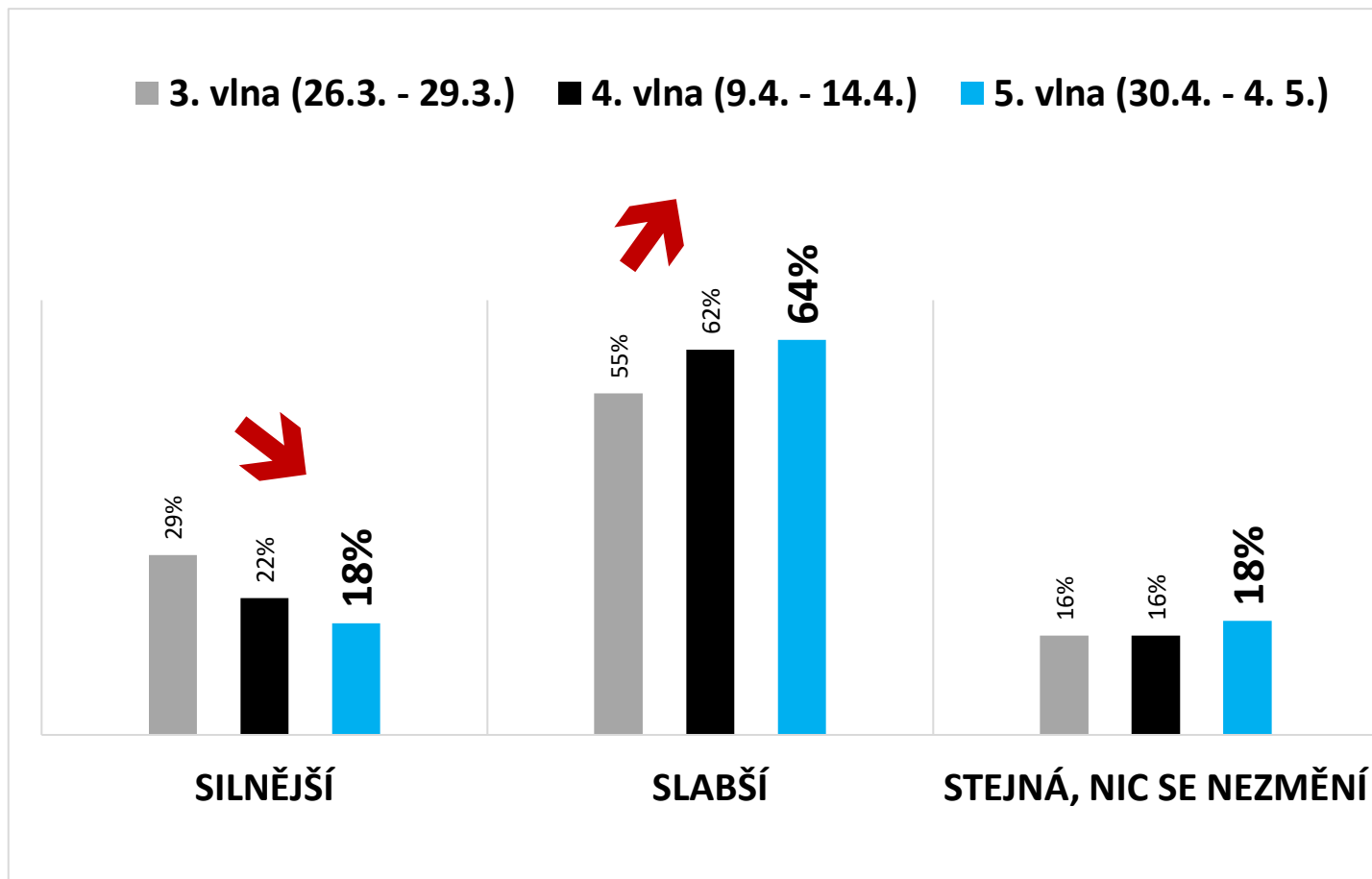
**Důvěra 77%**

**Nedůvěra 23%**

Důvěra ve stát se nemění v průběhu celého monitoringu situace, evidentně tím deklarujeme důvěru sami v sebe. Největší důvěru vkládají ve stát senioři 65+ let a výrazněji ti, kteří se subjektivně cítí ohroženi virem (ať už kvůli věku, nemoci nebo jiným problémům).

Nejnižší důvěru najdeme naopak u mladých lidí, ale i v této kohortě dosahuje necelých 70% .

# Myslíte si, že Česká republika z této krize CELKOVĚ vyjde:

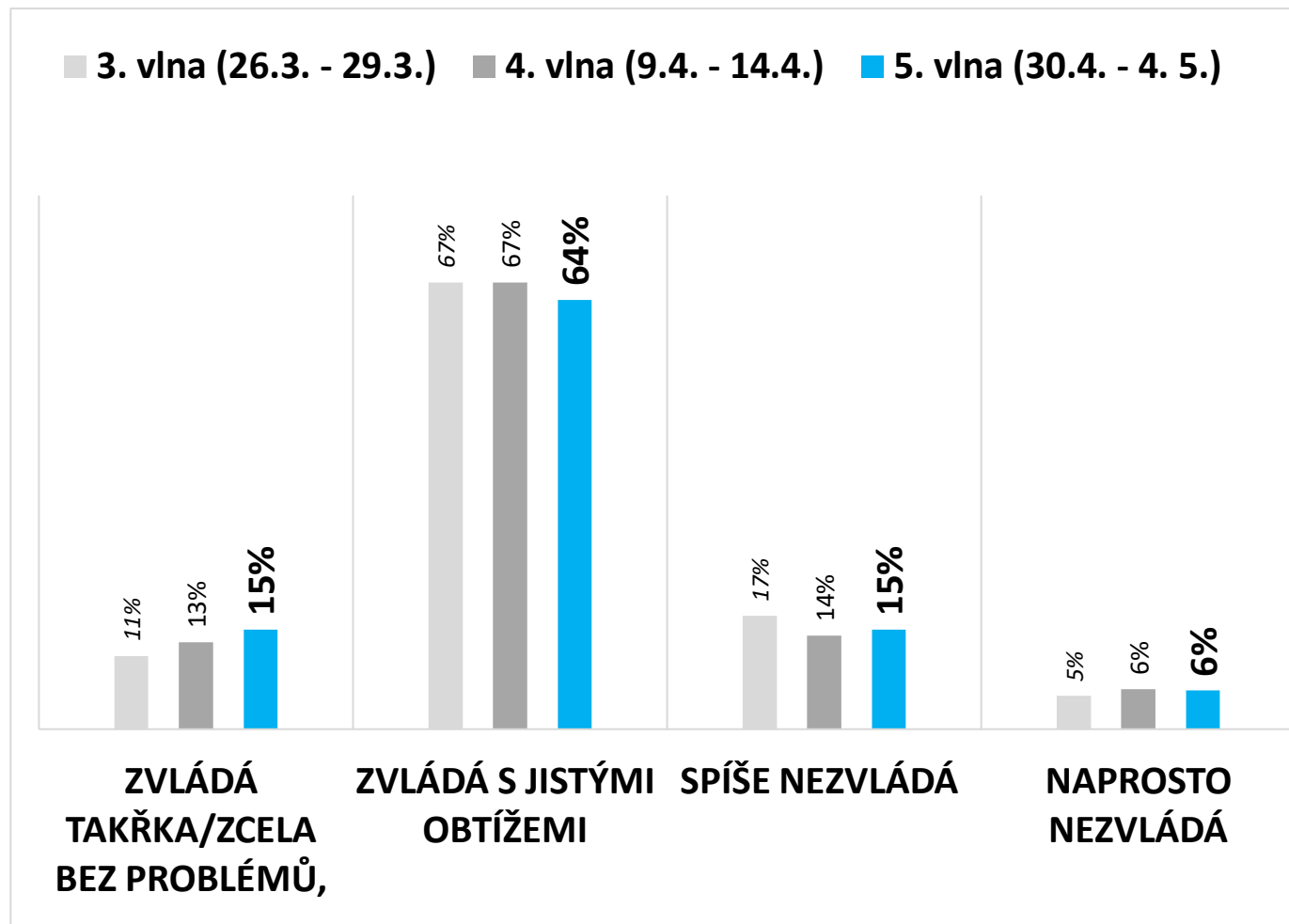


Počet ekonomických a společenských optimistů stále mírně klesá a nyní dosahuje 18% - za měsíc se tak jejich počet snížil o 10%. Bohužel narůstá skupina pesimistů, která už v současné době tvoří dvě třetiny populace.

Oslabení se obávají více lidé, kteří už v současné době přiznávají, že musí doma šetřit.



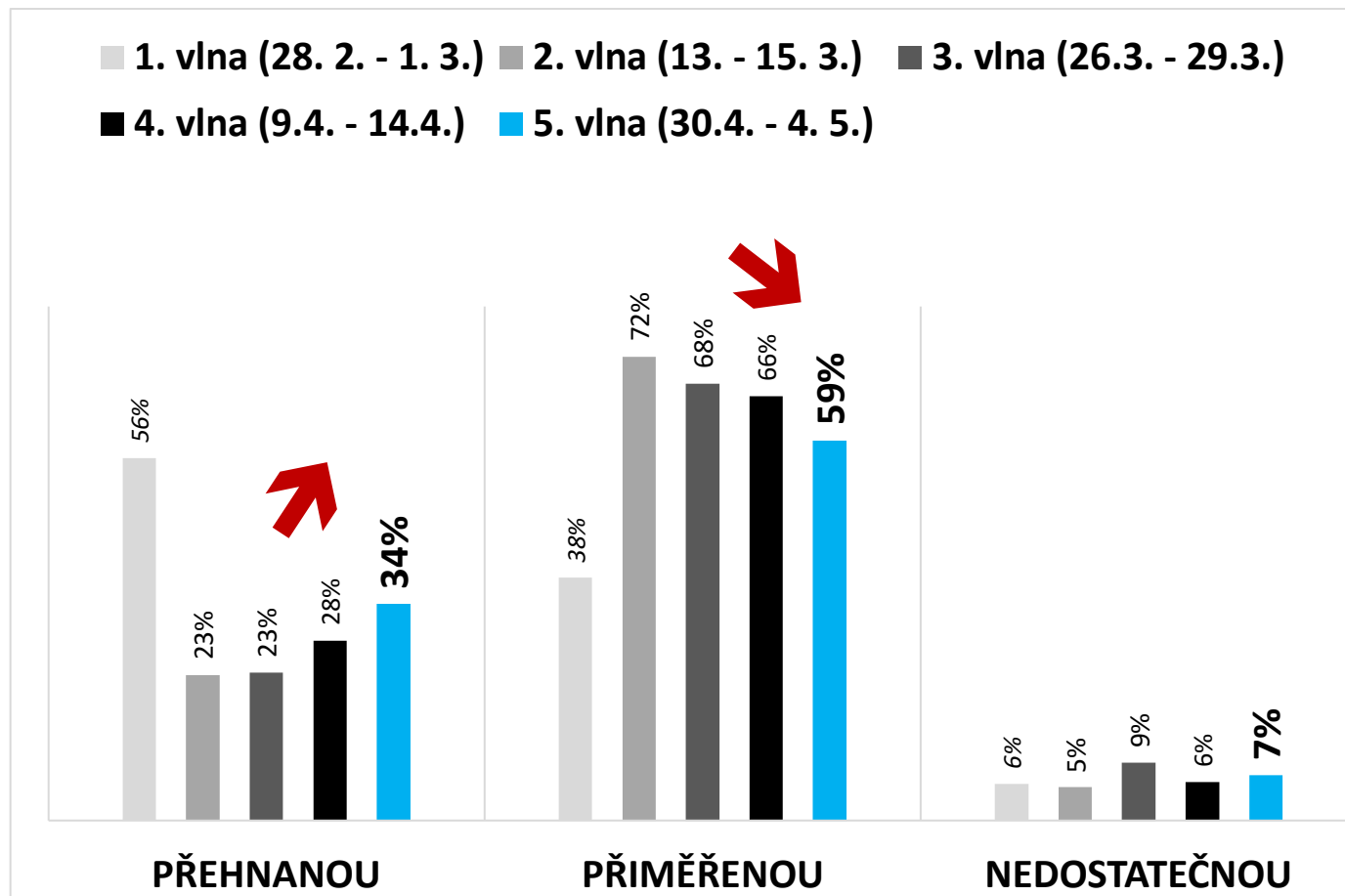
# Vláda ČR podle Vás epidemií zvládá / nezvládá?



Po měsíci vládních zásahů a následného uvolňování zůstává situace v hodnocení vlády vlastně neměnná. Dvě třetiny lidí se stále přiklánějí k názoru, že jisté obtíže jsou, ale situace je zvládnutá.

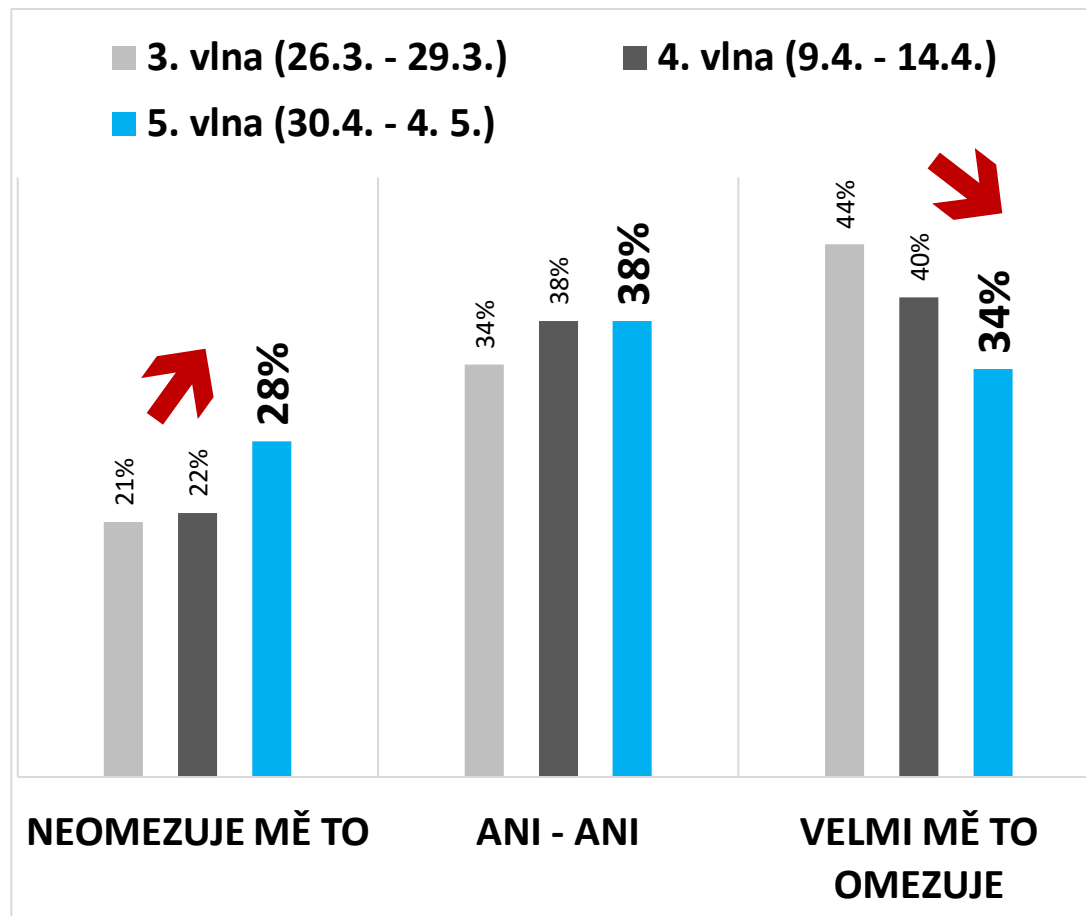
Nejméně kritičtí jsou vůči vládě senioři – jen zhruba 10% hodnotí její roli jako nezvládnutou na rozdíl od nejmladší generace, která ji tak hodnotí téměř v 30%. Vždy jsou k vládě mírně kritičtější muži než ženy. A pokud bychom chtěli najít nejvíce kritickou skupinu, tak to budou muži v nejmladší nebo střední generaci, kteří žijí ve velkých městech.

# Považujete informovanost o epidemii Covid-19 za:



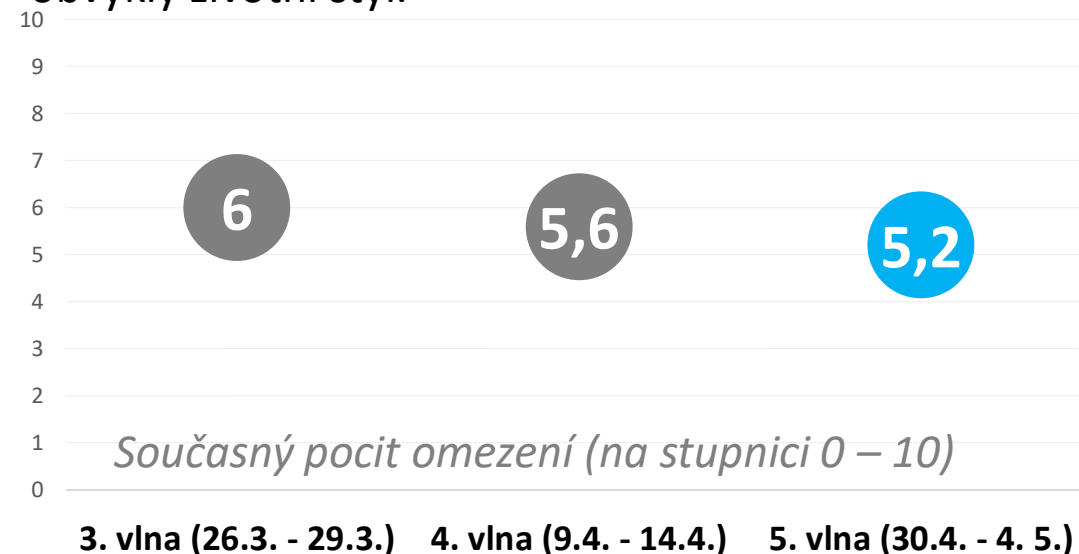
Informovanost stále většina vnímá jako přiměřenou, ale přeci jen s přibývajícím časem mírně narůstá pocit, že už je informací příliš mnoho a příliš často. Zcela jistě je to dáno faktem, že téměř veškeré zpravodajství se primárně zabývá situací kolem pandemie a zbývá málo času na ostatní záležitosti.

# Do jaké míry Vás současná karanténní opatření omezují?



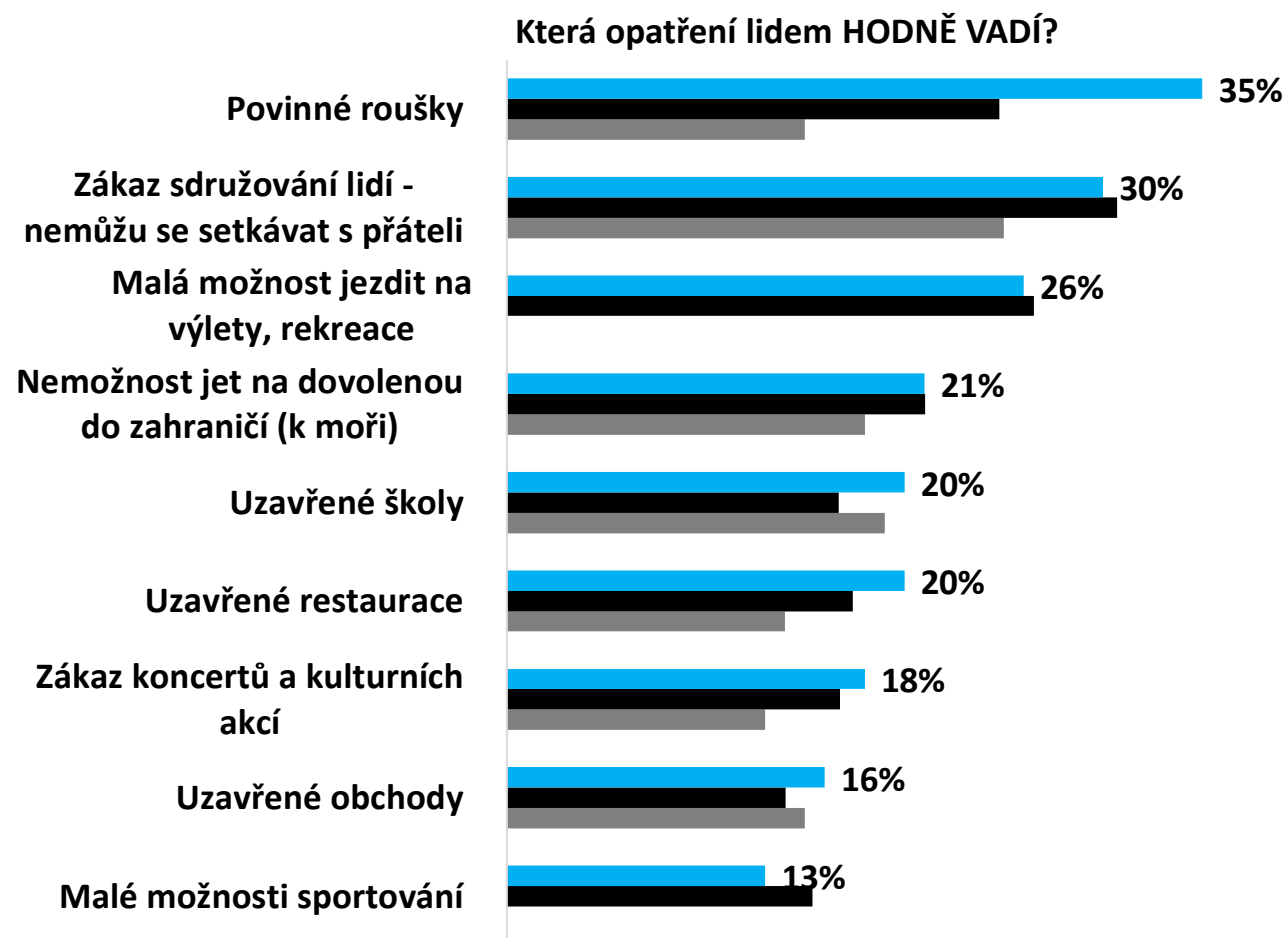
**Průměrná hodnota dosahuje 5,2** tj. lze to chápat jako 52% pocit omezení a oproti minulé vlně došlo k mírnému poklesu (z hodnoty 5,6 na hodnotu 5,2).  
*(0= vůbec mě neomezují, 10=velmi mě omezují)*

Omezení pocítují více lidé s vyšším vzděláním a také ti, kteří žijí ve městech, protože je více zasažen jejich obvyklý životní styl.



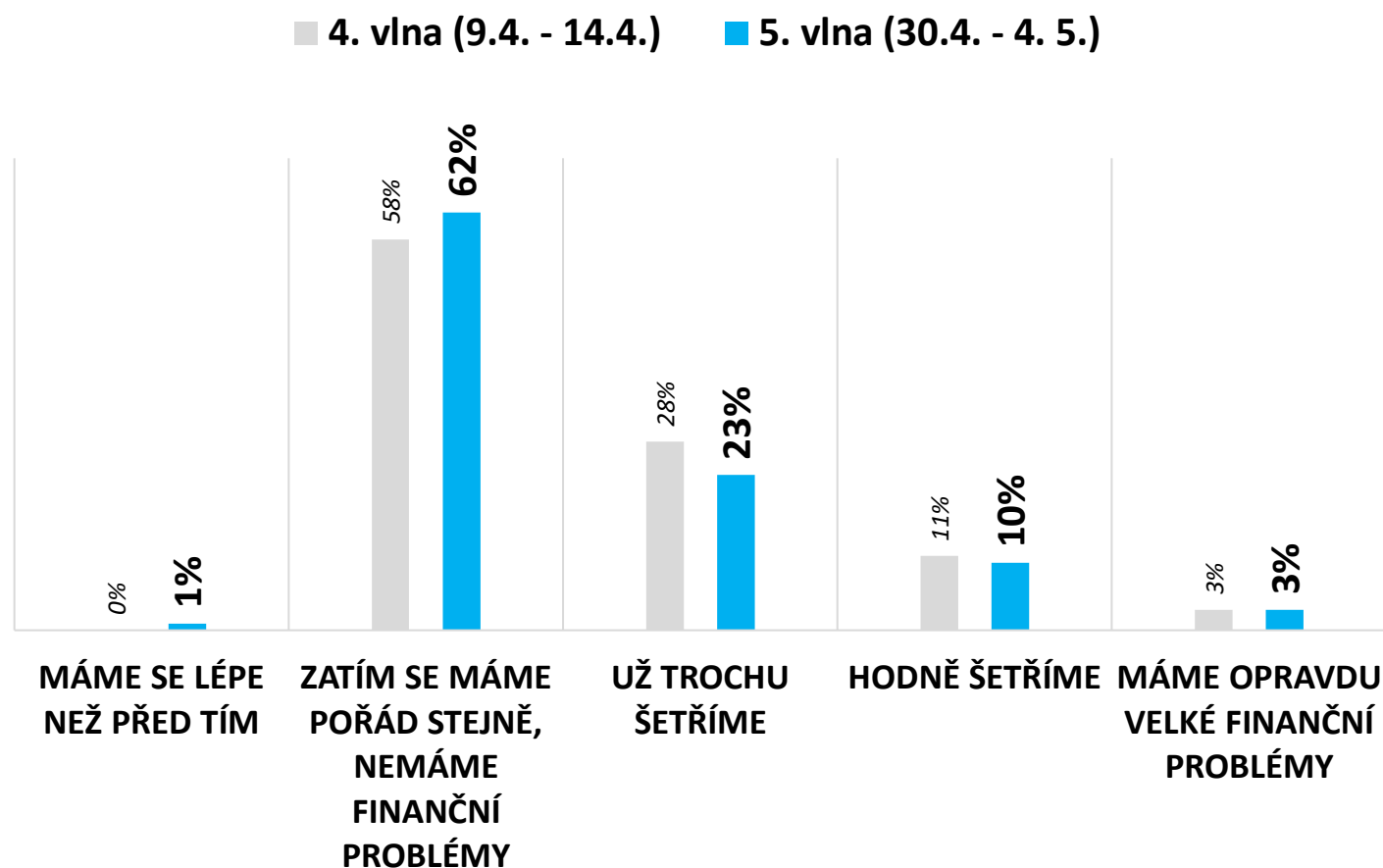
# Jak moc Vám vadí následující opatření?

■ 5. vlna (30.4. - 4. 5.) ■ 4. vlna (9.4. - 14.4.) ■ 3. vlna (26.3. - 29.3.)



S postupujícím časem a také se změnou ročního období a lepším počasím, se dopad některých karanténních opatření začíná více objevovat v našem vnímání – čím dál víc nám vadí roušky, začínáme si možná více uvědomovat, že potřebujeme / chceme otevřené restaurace a také rodiče by asi uvítali, pokud by jejich děti mohly jít normálně zpátky do školy.

# Jak současnou situaci Vaše domácnost zvládá v oblasti peněz a hospodaření?

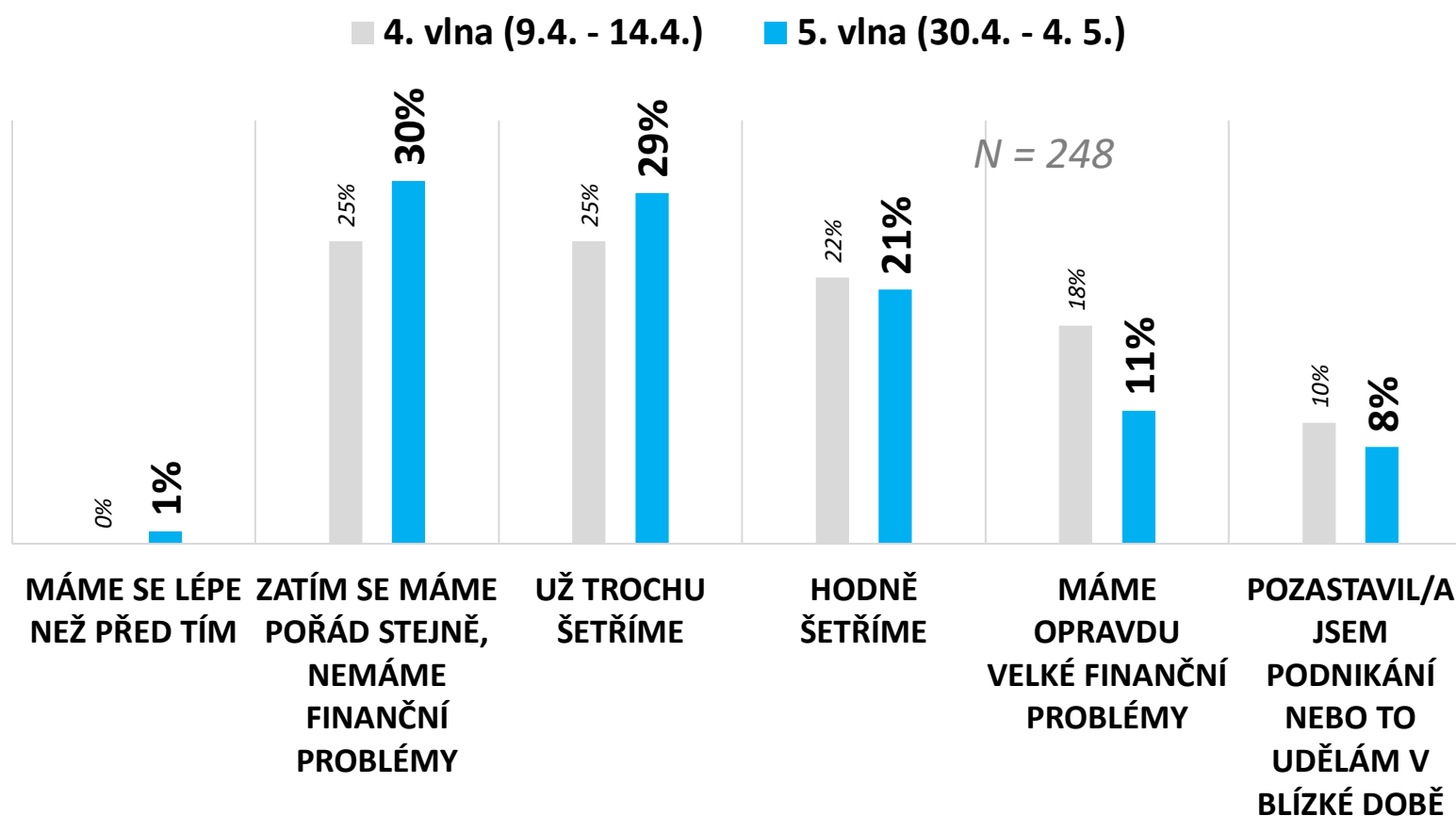


Možná překvapivě se situace za poslední dva týdny výrazně nezhoršila, dokonce můžeme pozorovat mírné zlepšení. Může to být způsobeno jistým uklidněním situace a očekáváním uvolnění restrikcí.

Zhruba dvě třetiny domácností nepociťují žádný zásadní problém, čtvrtina domácností trochu šetří a stále zůstává zhruba 13% domácností, které jsou zasažené citelně.

Respondenti, kteří deklarují, že už hodně šetří, mají výrazně častěji nižší vzdělání a jsou v nejmladší věkové skupině do 35 let – v rámci této kohorty deklaruje nutnost velkých úspor téměř 40% lidí. Také lidé ve věku 35 – 59 let, kteří mají nižší vzdělání, musí častěji šetřit a výrazně více se to v této kombinaci věku a vzdělání týká žen.

# Jak se Vám vede v současné době v podnikání?



Oproti domácnostem, kde dvě třetiny respondentů deklarují stabilní finanční situaci, mezi podnikateli a živnostníky je situace radikálně odlišná.

Zhruba třetina z nich se má stále stejně jako před epidemií, ale další dvě třetiny už musí méně či více šetřit. Menší část podnikatelů tentokrát deklaruje, že má opravdu velké finanční problémy – možná díky pomoci státu nebo díky určitým uvolňováním anebo také možná našli své vlastní řešení dané situace.

Stále platí, že zhruba každý desátý podnikatel nebo živnostník přemýšlí o ukončení svého podnikání.

# Ptejte se na podrobnosti, které Vás zajímají – rádi se s Vámi „potkáme“!

- Jsme profesionálové a rozumíme své práci** – naši výzkumníci umí moderovat diskusi, analyzovat data a také odprezentovat výsledky, které pro Vás budou mít smysl
- Pracujeme na míru** – nechceme Vaše potřeby formovat do našich šablon, ale flexibilně Vám vyjdeme vstříc
- Jsme féroví** a pokud vznikne ve výzkumu problém, tak ho budeme řešit – vždy uděláme maximum, abyste dostali kvalitně odvedenou práci
- Jako Vaši partneři budeme mít zásadní cíl** – abyste byli stále úspěšnější
- Nabízíme kvalitní lidské vztahy**, protože výzkum je především o porozumění



Jana Hamanová  
ředitelka výzkumu  
e-mail: [jhamanova@scac.cz](mailto:jhamanova@scac.cz)  
tel: 732 150 284  
SC&C s.r.o., Americká 21, Praha 2  
[www.scac.cz](http://www.scac.cz)